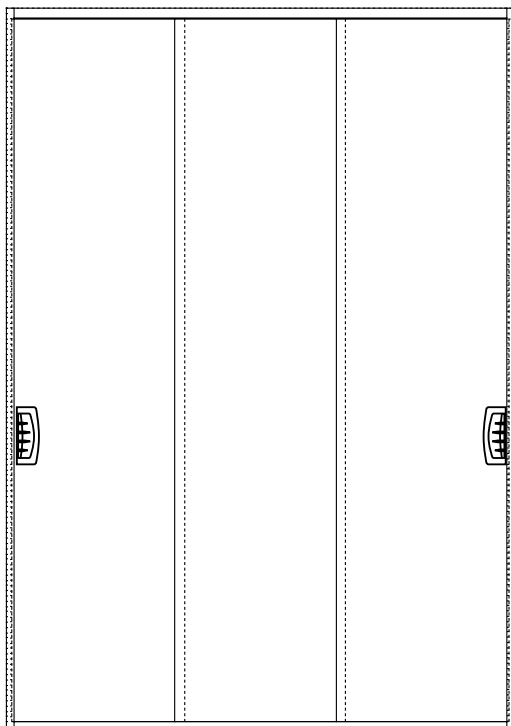




# 施工説明書

## ダイケンクローク収納X10 引戸ユニット



この施工説明書には、施工上重要な項目が記載されています。  
施工の前によく読み、手順通りに正しく施工してください。



**注意**

施工説明書本文に出てくる注意事項の部分は、施工前に注意深く読み、よく理解してください。

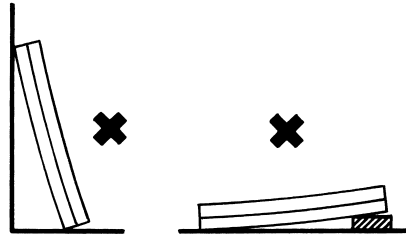
大建工業株式会社

# 注意


開口部の幅、高さ寸法を十分に確保し、柱の垂直、床、まぐさの水平を下げ振り・水準器でよく確認してください。

# お願い

扉を吊り込むまでの間、製品を立てかけたり、不安定な場所に置かないでください。扉の反り・キズの原因になります。

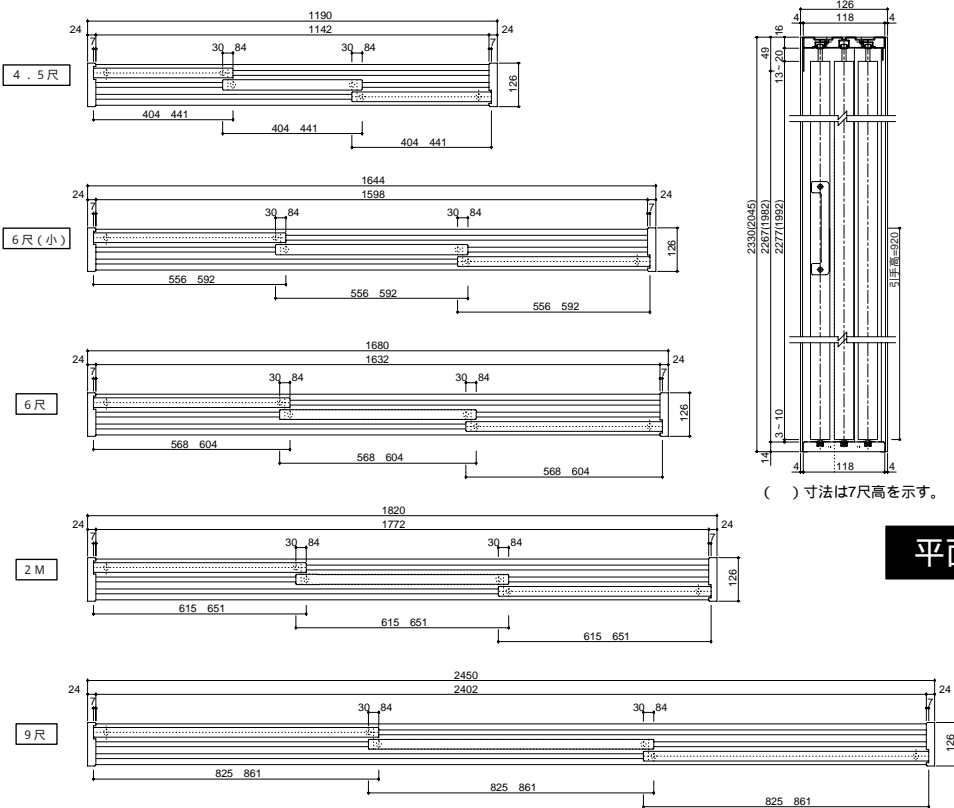


施工～引渡しの間、長時間直射日光が当たったり、室内が高温多湿になる場合は、扉の養生や室内の換気を行ってください。扉が反る原因になります。

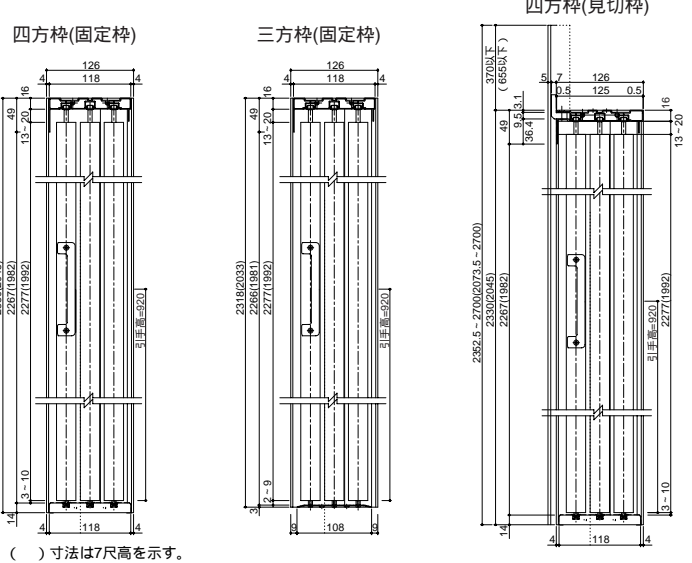


# 製品寸法図

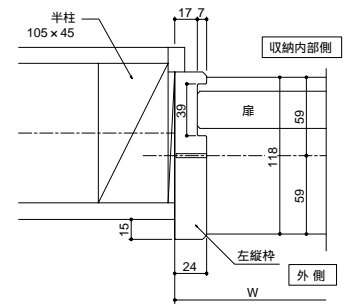
## 製品寸法図



## 断面図

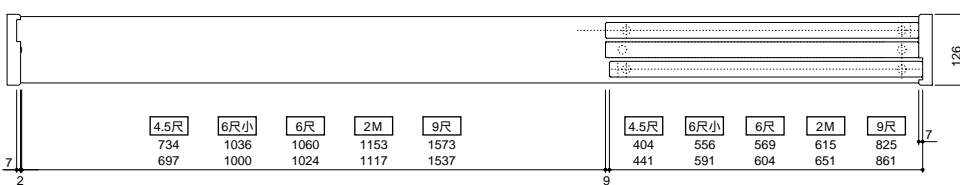


## 平面図

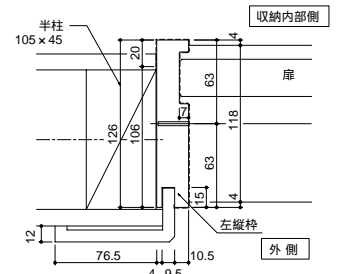


固定枠(縦) - 袖壁

## 有効開口寸法図



寸法 = 縦枠タイプを示す。



見切枠(縦) - 袖壁

# 納まり例

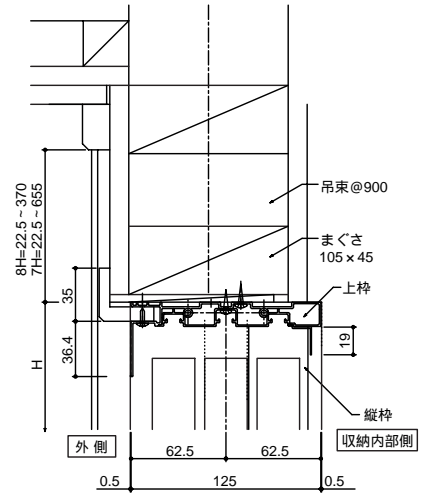
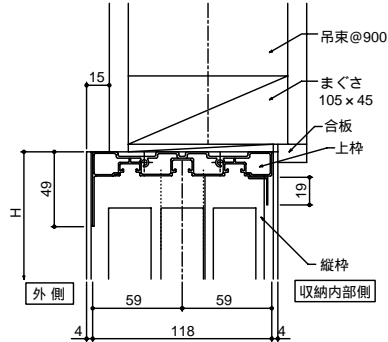
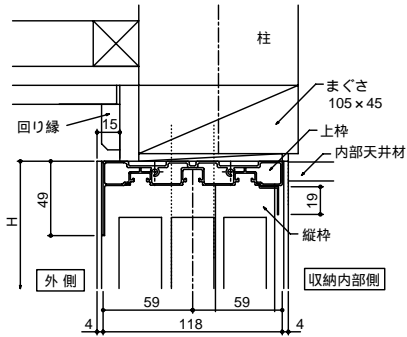
## 固定枠

## 付柱調見切枠

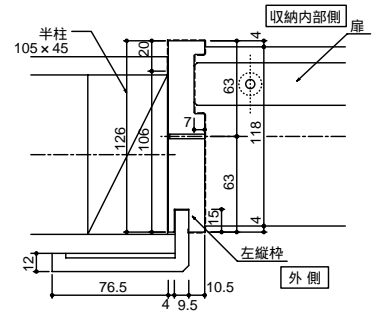
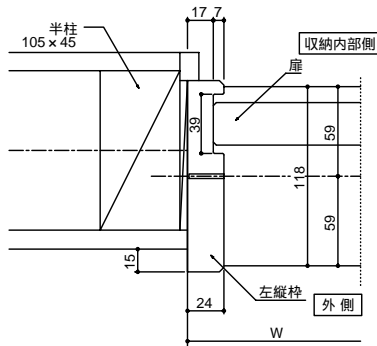
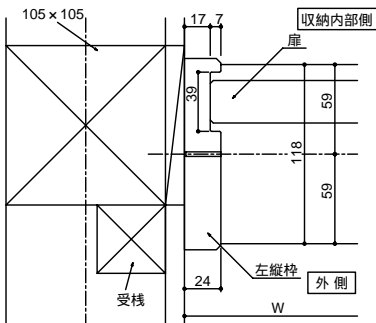
天井

< 一般天井収まり >

< 下がり天井収まり >



壁

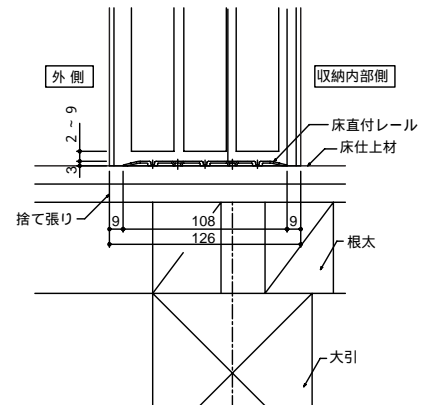
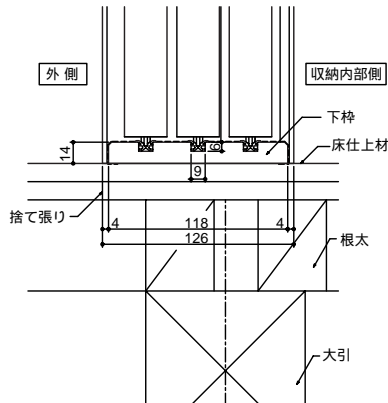
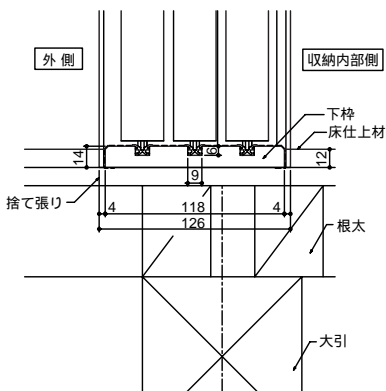


床

< 四方枠 床埋め込み >

< 四方枠 床直付け >

< 三方枠 床直付け >



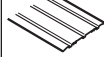






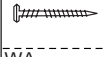


# 部材・部品一覧表

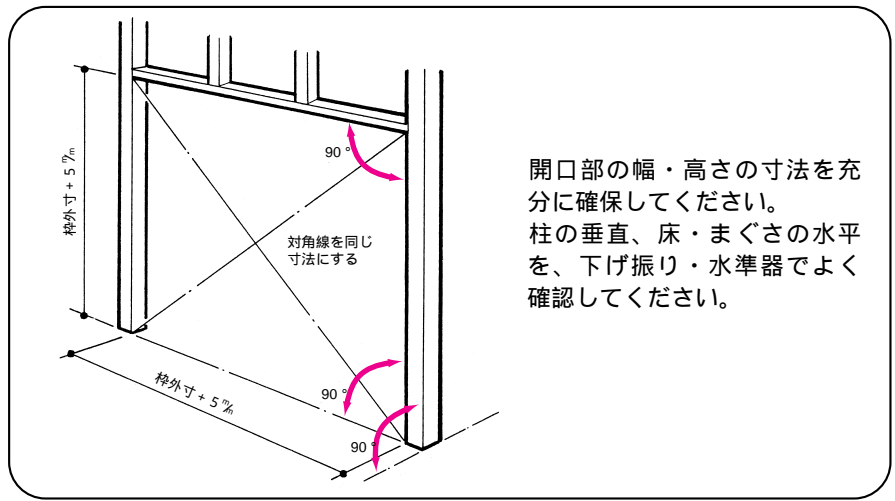
## 扉

No.	タイプ・間口 品番 名称	4.5尺間口	6尺小間口	6尺間口	2M間口	9尺間口		備考
		FE840(0・3・6・7) -2(1・2) N	FE840(0・3・6・7) -3(1・2) N	FE840(0・3・6・7) -4(1・2) N	FE840(0・3・6・7) -4(5・6) N	FE840(0・3・6・7) -5(1・2) 1N	FE840(0・3・6・7) -5(1・2) 2N	
1	左扉			1		1		
2	中扉			1		1		
3	右扉			1			1	
4	連結ブロック固定ビス			2		2		ナベタッピン( Ni ) 3.5×25

## 枠

No.	タイプ・間口 品番 名称	四方枠（固定枠 / 見切枠）					三方枠（固定枠）					備考
		4.5尺間口	6尺小間口	6尺間口	2M間口	9尺間口	4.5尺間口	6尺小間口	6尺間口	2M間口	9尺間口	
		FE84(51・54) -2(1・2) N	FE84(51・54) -3(1・2) N	FE84(51・54) -4(1・2) N	FE84(51・54) -4(1・2) N	FE84(51・54) -5(1・2) N	FE8461- 2(1・2) N	FE8461- 3(1・2) N	FE8461- 4(1・2) N	FE8461- 4(1・2) N	FE8461- 5(1・2) N	
1	上枠(アルミ)			1				1				
2	下枠 (四方枠)			1								
3	直付レール (三方枠用)							1				
4	縦枠			2				2				
5	上ガイド レール	1(L=1142)	1(L=1596)	1(L=1632)	1(L=1772)	1(L=2402)	1(L=1142)	1(L=1596)	1(L=1632)	1(L=1772)	1(L=2402)	
6	下レール	1(L=1141) 2(L=1100)	1(L=1595) 2(L=1554)	1(L=1631) 2(L=1590)	1(L=1771) 2(L=1730)	1(L=2401) 2(L=2360)						
7	枠連結 プレート			2								
	プレート/下枠 固定ネジ			4								皿ネジ (クロメート) M4×7
	プレート/縦枠 固定ビス			4								ナゲシビス (ユニクロ) 3.5×38
8	枠組み 立てビス			4				4				スレンダービス (クロメート) 3.3×50
9	ストッパー (上)			2				2				
10	ストッパー (下)			2				2				 3.5×16ビス付き
11	上枠・上ガイドレール 共通固定ビス			12				12				バインドビス (GB) 3.5×35
12	縦枠固定 調整ビス			8				8				
	キャップ			8				8				WA WU WL・WJ・DA WP・DL
13	直付レール 固定ビス							9				皿ビス (GB) 3×12
14	見切 固定ビス			6 (見切枠のみ)								ナベビス (GB) 3×10

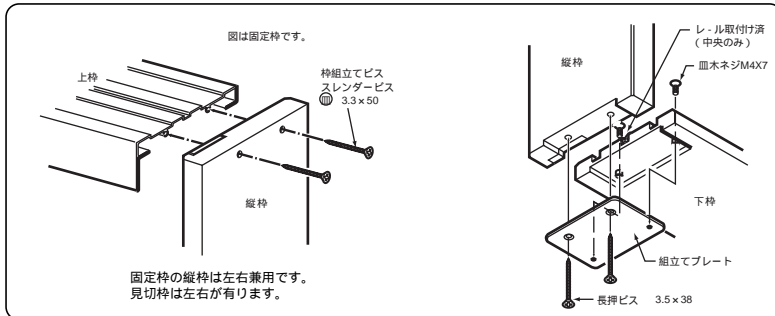
# 開口部の準備



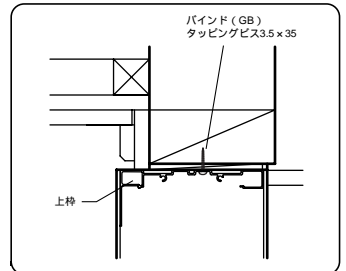
開口部の幅・高さの寸法を十分に確保してください。柱の垂直、床・まぐさの水平を、下げ振り・水準器でよく確認してください。

# 枠の組立て・施工

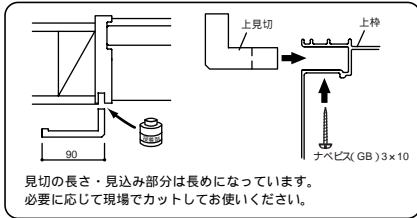
## 枠の組み立て



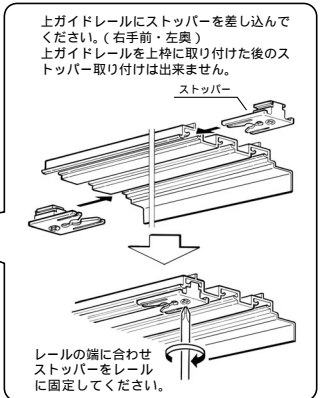
## 上枠の固定



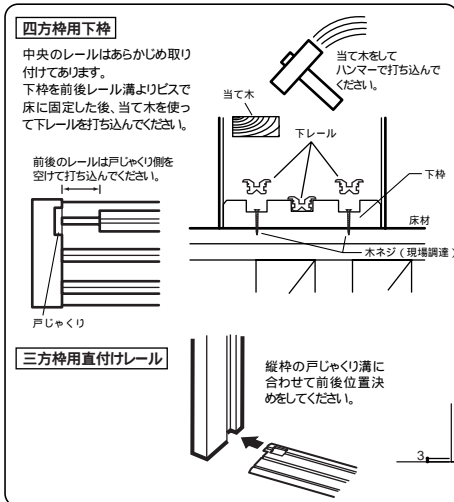
## 見切りの取付け



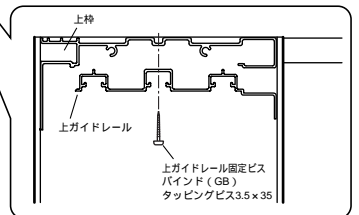
## ストッパー(上)の取り付け



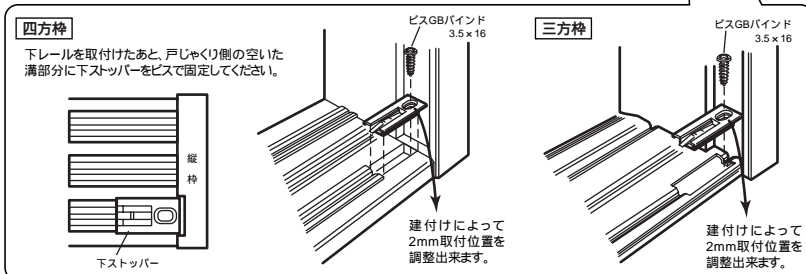
## 下枠の固定



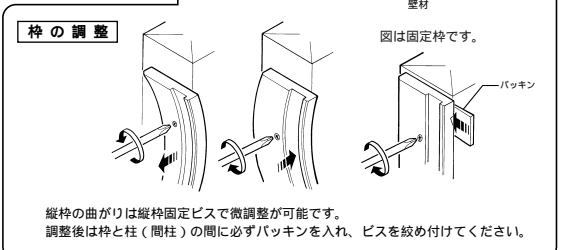
## 上ガイドレールの取付け



## 下ストッパーの取り付け



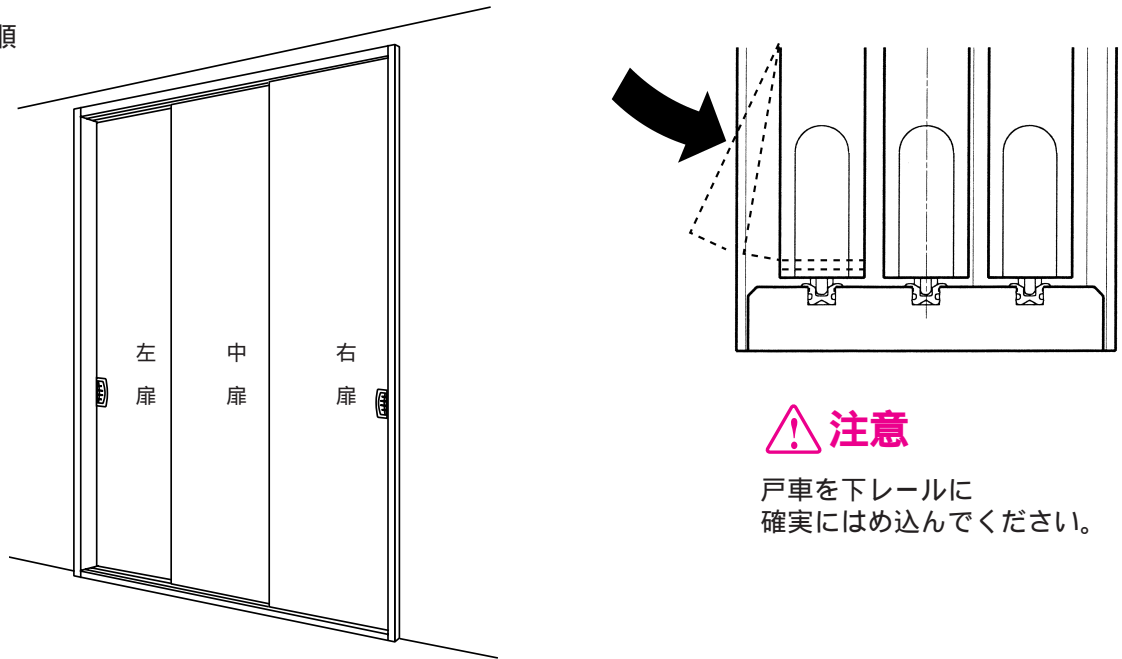
## 縦枠の取り付け



縦枠の曲りは縦枠固定ビスで微調整が可能です。調整後は枠と柱(間柱)の間に必ずパッキンを入れ、ビスを締め付けてください。

## 扉の取り付け

扉の取り付け順



### ⚠ 注意

戸車を下レールに  
確実にはめ込んでください。

### 左扉の取り付け

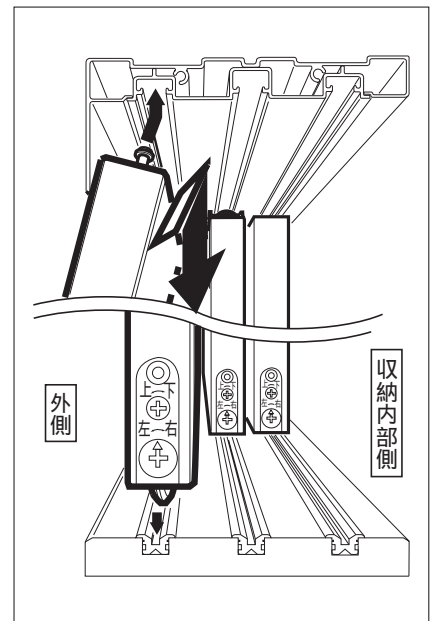
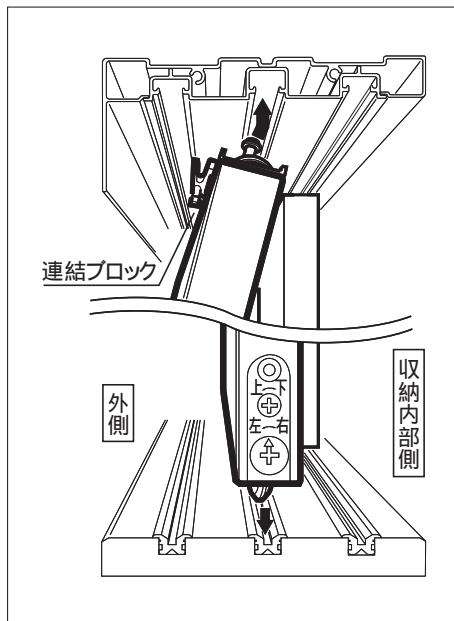
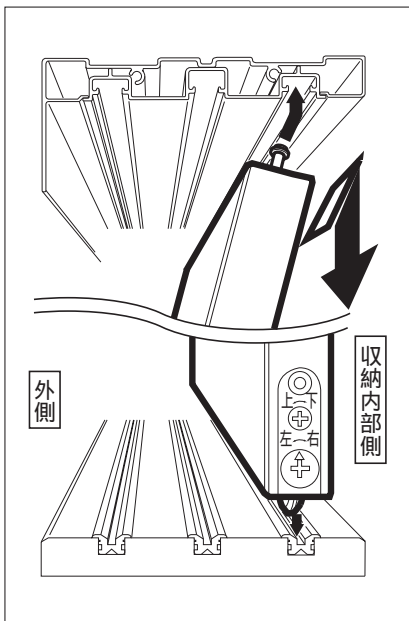
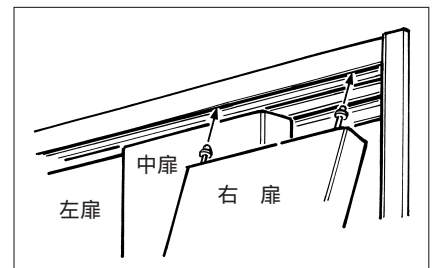
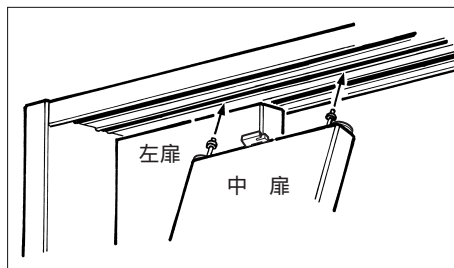
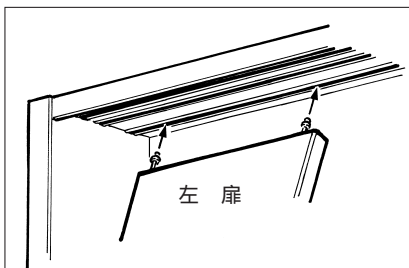
左扉のガイドローラーを奥のレールにはめ込んでください。

### 中扉の取り付け

連動ユニットの連結ブロックが扉の前後にある状態で中扉のガイドローラーを中央の上レールにはめ込んでください。

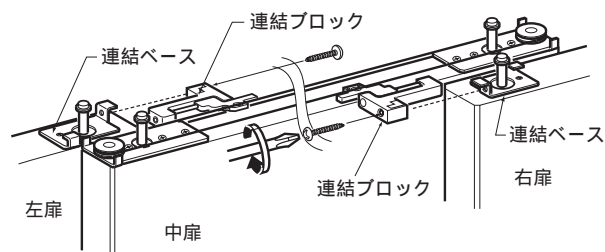
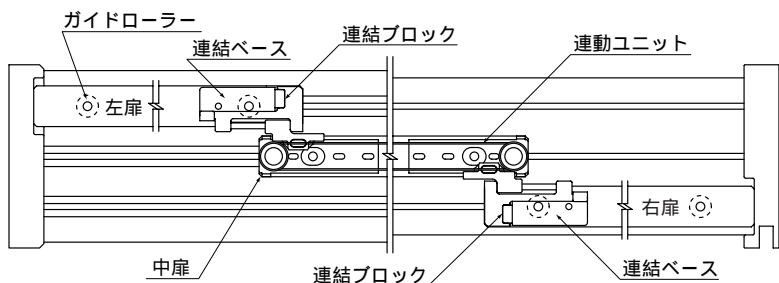
### 右扉の取り付け

右扉のガイドローラーを前レールにはめ込んでください。



## 連動ユニットと扉の連結

扉を枠にはめ込んだ後、中扉上部に取付けられている連動ユニットの連結ブロックを左右扉の上木口の連結ベースに差し込みビスで固定し、扉どうしを連結させてください。



## 扉の調整


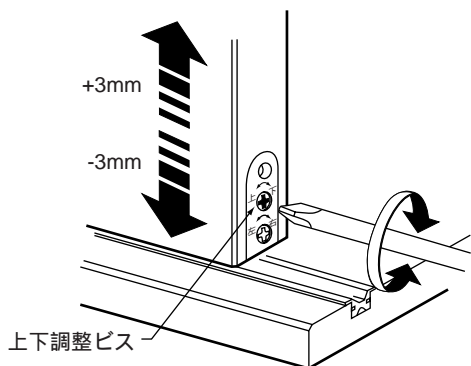


調整には必ず手回しドライバーをご使用ください。

電動ドライバーを使用しますと破損または故障の原因となります。

### 上下調整

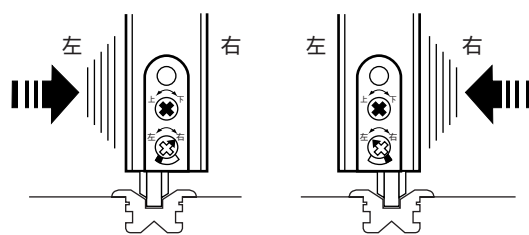
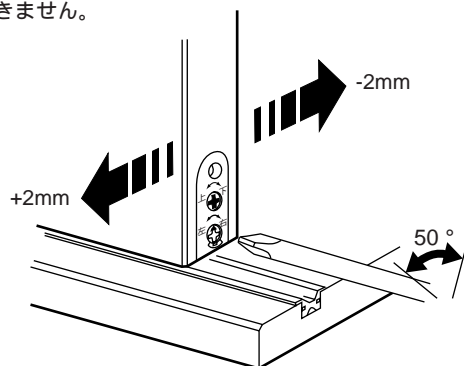
扉に段差、傾きがある場合は、戸車の上下調整ビスをプラスドライバーで回して、調整してください。



### 左右調整

扉どうしが接触する場合は戸車の左右調整ビスをプラスドライバーで回して調整してください。

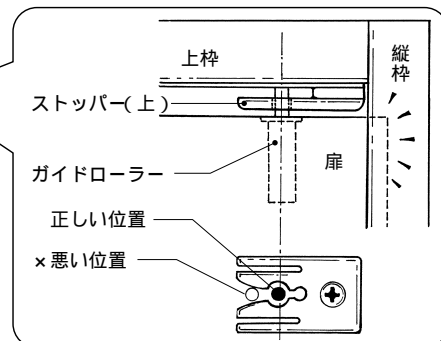
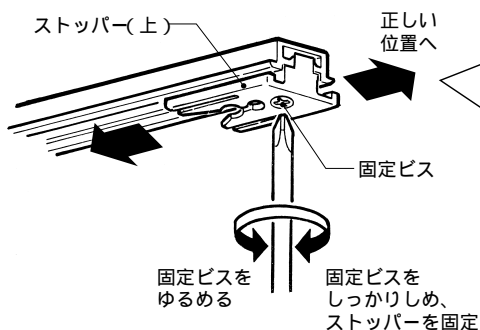
左右調整ビスは約50度の範囲でしか回すことができません。



## ストッパーの調整

扉の段差、傾きを調整した後、ストッパー(上)の固定位置を正しい位置に調整してください。

ストッパー(上)が正しい位置に固定されていないとキャッチ力が低下し扉のはね返りの原因になります。



# ご相談窓口

ご不明な点などは、下記のご相談窓口までお問い合わせください。

本社 大阪事務所	〒530-8210	大阪府大阪市北区堂島1丁目6番20号(堂島アバンザ22F)	06-6452-6318
東京事務所	〒103-8425	東京都中央区日本橋本町2丁目7番1号(イトーピア日本橋本町ビル2F)	03-3249-4800
北海道営業所	〒003-0021	北海道札幌市白石区栄通2丁目1番17号	011-856-2202
札幌特販営業所	〒003-0021	北海道札幌市白石区栄通2丁目1番17号	011-856-2202
帯広営業所	〒080-0014	北海道帯広市西4条南3丁目8-1	0155-25-8421
旭川営業所	〒070-0031	北海道旭川市1条通10丁目右7号(タカクワグレースビル1F)	0166-24-1377
東北営業部	〒982-0031	宮城県仙台市太白区泉崎1丁目34-8	022-243-6621
盛岡営業所	〒020-0866	盛岡市本宮1丁目31-1	019-636-1161
仙台営業所	〒982-0031	宮城県仙台市太白区泉崎1丁目34-8	022-243-6621
東北特販営業所	〒982-0031	宮城県仙台市太白区泉崎1丁目34-8	022-243-6621
青森営業所	〒030-0812	青森県青森市堤町2丁目1-7(TAP堤町ビル3F)	017-775-3550
秋田営業所	〒010-0951	秋田県秋田市山王6-11-7(レジデンスこまち1F)	018-862-4441
山形営業所	〒963-0111	福島県郡山市安積町荒井字河葉池38-1(第2あさいビル)	024-946-7211
山形営業所	〒990-0056	山形県山形市錦町3-20(須藤ビル1F)	023-632-2711
関東第1営業部	〒321-0967	栃木県宇都宮市錦3丁目6番20号	028-621-6431
宇都宮営業所	〒321-0967	栃木県宇都宮市錦3丁目6番20号	028-621-6431
宇都宮特販営業所	〒321-0967	栃木県宇都宮市錦3丁目6番20号	028-621-6431
水戸営業所	〒310-0836	茨城県水戸市元吉田町1160-17(グレースビルズマンション1F)	029-248-8511
つくば営業所	〒305-0005	茨城県つくば市天久保2-15-3	029-849-2344
群馬営業所	〒370-0073	群馬県高崎市緑町1-11-3	027-364-9811
関東第2営業部	〒381-0022	長野県長野市大字大豆島4177-3	026-222-6311
新潟営業所	〒950-0993	新潟県新潟市上所中1丁目13番8号	025-285-5887
長野営業所	〒381-0022	長野県長野市大字大豆島4177-3	026-222-6311
長岡営業所	〒940-0086	新潟県長岡市西千手1丁目11番31号	0258-33-5734
松本営業所	〒390-0833	長野県松本市双葉10番22号(双葉町ビル)	0263-26-0384
東京営業部	〒160-0023	東京都新宿区西新宿7丁目5番25号(西新宿木村屋ビル1F)	03-5386-5957
東京営業所	〒160-0023	東京都新宿区西新宿7丁目5番25号(西新宿木村屋ビル1F)	03-5386-5957
多摩営業所	〒185-0003	東京都国分寺市戸倉2-27-6	042-571-3434
山梨営業所	〒409-3866	山梨県中巨摩郡昭和町西条3801-1	055-275-7931
埼玉営業所	〒331-0814	埼玉県さいたま市北区東大成町1-548-1(カンケンさいたまビル4F)	048-669-0660
熊谷営業所	〒360-0037	埼玉県熊谷市筑波1丁目14番1号(岩伸ビル2F)	048-527-5601
千葉営業所	〒260-0045	千葉県千葉市中央区弁天1-32-8(KTビル2F)	043-287-8491
我孫子営業所	〒270-1166	千葉県我孫子市我孫子226-1(石井ビル1F)	047-183-4070
横浜営業部	〒226-0025	神奈川県横浜市緑区十日市場町808-2	045-983-2332
横浜営業所	〒226-0025	神奈川県横浜市緑区十日市場町808-2	045-983-2332
静岡営業所	〒422-8063	静岡県静岡市馬淵4丁目2番地25号	054-288-3881
厚木営業所	〒243-0018	神奈川県厚木市中町4丁目8番1号(酒井ビル3F)	046-222-1535
名古屋営業部	〒460-0008	名古屋市中区栄1丁目3番3号(AMMNATビル14F)	052-205-5811
名古屋営業所	〒460-0008	名古屋市中区栄1丁目3番3号(AMMNATビル14F)	052-205-5811
三重営業所	〒514-0004	三重県津市栄町4丁目174	059-226-7073
浜松営業所	〒430-0901	静岡県浜松市曳馬1丁目7番13号(加藤ビル)	053-473-1271
岐阜営業所	〒501-6002	岐阜県羽島郡岐南町三宅9丁目123-1(NTビル1F)	058-246-6752
北陸営業部	〒920-0024	石川県金沢市西念1丁目2番11号	076-262-3211
金沢営業所	〒920-0024	石川県金沢市西念1丁目2番11号	076-262-3211
北陸特販営業所	〒920-0024	石川県金沢市西念1丁目2番11号	076-262-3211
富山営業所	〒939-8205	富山県富山市新根塚町2-10-11	076-425-5575
福井営業所	〒918-8231	福井県福井市問屋3丁目501番地	0776-26-8508
近畿営業部	〒538-0035	大阪府大阪市鶴見区浜4丁目19番3号	06-6915-7002
大阪営業所	〒538-0035	大阪府大阪市鶴見区浜4丁目19番3号	06-6915-7041
京都営業所	〒600-8107	京都府京都市下京区五条通西入ル東鋸屋町173番地(高橋第6ビル5F)	075-341-8151
神戸営業所	〒650-0024	兵庫県神戸市中央区海岸通2丁目1番2号(共栄ビル3F)	078-321-1822
和歌山営業所	〒640-8323	和歌山県和歌山市太田421-2(OEビル3F)	073-473-8090
姫路営業所	〒670-0964	兵庫県姫路市豊沢町135(姫路大同生命ビル5F)	0792-24-8860
沖縄営業所	〒901-2132	沖縄県浦添市伊祖2丁目1番地2号(タバビル1F)	098-879-4916
中国営業部	〒734-0014	広島市南区宇品西4丁目1-36	082-505-2525
岡山営業所	〒702-8045	岡山県岡山市海岸通2丁目5番8号	086-262-2271
広島営業所	〒734-0014	広島市南区宇品西4丁目1-36	082-505-2525
中国特販営業所	〒734-0014	広島市南区宇品西4丁目1-36	082-505-2525
福山営業所	〒721-0961	広島県福山市明神町2丁目15番20号	084-924-7196
山口営業所	〒754-0014	山口県吉敷郡小郡町高砂町3番26号(ナガオビル402号)	083-974-0303
四国営業部	〒760-0027	香川県高松市紺屋町9番地6(高松大同生命ビル7F)	087-823-9111
高松営業所	〒760-0027	香川県高松市紺屋町9番地6(高松大同生命ビル7F)	087-823-9111
松山営業所	〒790-0878	愛媛県松山市勝山町2丁目14番4号(朝日生命松山ビル)	089-945-8569
徳島営業所	〒770-0847	徳島県徳島市幸町2-19(妙見ビル2F)	088-622-6261
高知営業所	〒780-0072	高知県高知市杉井流字西御座ノ江37番6	088-885-6202
九州営業部	〒812-0042	福岡県福岡市博多区豊1丁目4番32号	092-413-2345
福岡営業所	〒812-0042	福岡県福岡市博多区豊1丁目4番32号	092-413-2345
北九州営業所	〒802-0001	福岡県北九州市小倉北区浅野2丁目17-1(畠中ビル3F)	093-522-1224
長崎営業所	〒854-0061	長崎県諫早市宇都町5-30(向井不動産ビル102号)	0957-25-1160
大分営業所	〒870-0025	大分県大分市顕徳町3丁目1-16(アクセス21116号)	097-533-8701
熊本営業所	〒862-0950	熊本県熊本市水前寺1丁目20番22号(水前寺センタービル5F)	096-384-1222
宮崎営業所	〒880-0842	宮崎県宮崎市青葉町80番地2	0985-26-5908
鹿児島営業所	〒890-0052	鹿児島県鹿児島市上之園町21番地4(サンクチュアリー上之園1F)	099-254-8300
住機製品事業部(東京)	〒103-8425	東京都中央区日本橋2丁目7番1号(イトーピア日本橋本町ビル2F)	03-3249-4803
住機製品事業部(大阪)	〒530-8210	大阪府大阪市北区堂島1丁目6番20号(堂島アバンザ21F)	06-6452-6144
東部特販部	〒103-8425	東京都中央区日本橋2丁目7番1号(イトーピア日本橋本町ビル2F)	03-3249-4850
西部特販部	〒530-8210	大阪府大阪市北区堂島1丁目6番20号(堂島アバンザ21F)	06-6452-6231

04.04現在

## 大建工業株式会社

DAIKENのホームページアドレス  
<http://www.daiken.jp/>

製品のお問い合わせ・ご相談は  0120-787-505

携帯・PHSからはTEL.06-6452-6000へ

受付時間:平日9:00~18:00(土・日・祝・年末年始・お盆は休み)

'04.06.21