



ご相談窓口

ご不明の点などは、下記のご相談窓口までお問い合わせください。

札幌支店	札幌市白石区栄通2丁目1番17号 〒003-0021 ☎011-856-2202	北陸支店	金沢市西念1丁目2番11号 〒920-0024 ☎076-262-3211
旭川営業所	旭川市2条通り19丁目左7号(ラシアル高木1F) 〒078-8212 ☎0166-32-6075	富山営業所	富山市布瀬町7-15 〒939-8206 ☎0764-25-5575
帯広営業所	帯広市西4条南3丁目8-1 〒080-0014 ☎0155-25-8421	福井営業所	福井市問屋3-501 〒918-8231 ☎0776-26-8508
函館事務所	函館市赤川1丁目16-14 〒041-0805 ☎0138-47-7191	京都支店	京都市下京区五条通室町西入ル東坊屋町173番地(高橋ビル5F) 〒600-8107 ☎075-341-8151
盛岡支店	盛岡市青町7-3 〒020-0878 ☎019-651-8311	大阪支店	大阪市鶴見区浜4丁目19番3号 〒538-0035 ☎06-6915-7501
青森営業所	青森市堤町2丁目1-7(日産火災青森ビル3F) 〒030-0812 ☎0177-75-3550	南大阪営業所	堺市深井沢町3315番地(グランパス深井202) 〒599-8236 ☎0722-70-3721
秋田営業所	秋田市山王6-11-7(レジアンスこまち1F) 〒010-0951 ☎018-862-4441	和歌山営業所	和歌山市太田421-2(OEビル3F) 〒640-8323 ☎0734-73-8090
仙台支店	仙台市太白区泉崎1丁目34番8号 〒982-0031 ☎022-243-6621	奈良営業所	橿原市南八木町3-43-1 〒634-0077 ☎0744-24-7411
山形営業所	山形市錦町3-20(須藤ビル1F) 〒990-0056 ☎023-632-2711	沖縄営業所	浦添市伊祖2丁目1番地2号(タビル1F) 〒901-2132 ☎098-879-4916~7
郡山営業所	郡山市安積町荒井字河葉池38-1(第2あさいビル) 〒963-0111 ☎024-946-7211	神戸支店	神戸市中央区海岸通2-1-2(共栄ビル3F) 〒650-0024 ☎078-321-1822
新潟支店	新潟市上所中1丁目13-8 〒950-0993 ☎025-285-5887	姫路営業所	姫路市豊沢町135(姫路大同生命ビル5F) 〒670-0964 ☎0792-24-8860
長岡営業所	長岡市西千手1丁目11番31号 〒940-0086 ☎0258-33-5734	岡山支店	岡山市海岸通2丁目5番8号 〒702-8503 ☎086-262-2271
長野支店	長野市大字大豆島4177-3 〒381-0022 ☎026-222-6311	広島支店	広島市南区京橋町9-21(スミト-広島ビル1F) 〒732-0828 ☎082-264-7600
松本営業所	松本市双葉10番22号(双葉町ビル) 〒390-0833 ☎0263-26-0384	福山営業所	福山市明神町2丁目15番20号 〒721-0961 ☎0849-24-7196
北関東支店	宇都宮市錦3丁目6番20号 〒321-0967 ☎028-621-6431	山口営業所	山口市大字吉数字下溝部4111 〒753-0811 ☎0839-22-0303
水戸営業所	水戸市元吉田町1160-17(グレースヒルズマンション1F) 〒310-0836 ☎029-248-8511	四国支店	高松市紺屋町9番地6(高松大同生命ビル7F) 〒760-0027 ☎087-823-9111
埼玉支店	上尾市浅間台1丁目19番2号 〒362-0073 ☎048-775-1141	徳島営業所	徳島市幸町2丁目19番地(妙見ビル2F) 〒770-0847 ☎088-622-6261
群馬営業所	高崎市緑町1-11-3 〒370-0073 ☎027-364-9811	松山営業所	松山市勝山町2丁目14番4号(朝日生命松山ビル) 〒790-0878 ☎089-945-8569
熊谷営業所	埼玉県熊谷市筑波1丁目14番1号(岩伸ビル2F) 〒360-0037 ☎0485-27-5601	高知事務所	高知市新本町1丁目12-5(ハマダビル1F) 〒780-0062 ☎0888-75-7941
千葉支店	千葉市中央区井天町235番地-7(KTビル2F) 〒260-0043 ☎043-287-8491	九州支店	福岡市博多区豊1丁目4番32号 〒812-0042 ☎092-413-2345
我孫子営業所	我孫子市我孫子226-1(石井ビル) 〒270-1166 ☎0471-83-4070	北九州営業所	北九州市小倉北区浅野2丁目17-1(中ビル3F) 〒802-0001 ☎093-522-1224
東京支店	東京都新宿区西新宿7丁目5番25号(西新宿木村屋ビル1F) 〒160-0023 ☎03-5386-5957	長崎営業所	諫早市宇都町5-30(向井不動産ビル102号) 〒854-0061 ☎0957-25-1160
多摩営業所	国分寺市戸倉2-27-6 〒185-0003 ☎042-571-3434	大分営業所	大分市顕徳町3丁目1-16(アクセス21-116号) 〒870-0025 ☎097-533-8701
山梨営業所	山梨県中巨野郡昭和町西条155-5(オフィスリナーゼ103号) 〒409-3866 ☎055-275-7931	熊本営業所	熊本市水前寺1丁目20番22号(水前寺センタービル) 〒862-0950 ☎096-384-1222
横浜支店	横浜市緑区十日市場町808-2 〒226-0025 ☎045-983-2332	宮崎営業所	宮崎市青葉町80番地2 〒880-0842 ☎0985-26-5908
静岡営業所	静岡市馬淵4丁目2番地25号 〒422-8063 ☎054-288-3881	鹿児島営業所	鹿児島市上之園町21番地4(サンクチュアリー上之園) 〒890-0052 ☎099-254-8300
名古屋支店	名古屋市中区栄5丁目27番14号(朝日生命栄ビル3F) 〒460-0008 ☎052-265-2151	東京特販1部	東京都中央区日本橋本町2丁目7番1号(イトーピア日本橋本町ビル) 〒103-8425 ☎03-3249-4796
浜松営業所	浜松市曳馬1丁目7番13号(加藤ビル) 〒430-0901 ☎053-473-1271	東京特販2部	東京都中央区日本橋本町2丁目7番1号(イトーピア日本橋本町ビル) 〒103-8425 ☎03-3249-4826
岐阜営業所	岐阜県羽島郡岐南町三宅9-123-1(NTビル1F) 〒501-6002 ☎058-246-6752	大阪特販1部	大阪市北区堂島1丁目6番20号(堂島アバンザ) 〒530-8210 ☎06-6452-6231
三重営業所	津市栄町4丁目174 〒514-0004 ☎059-226-7073	大阪特販2部	大阪市北区堂島1丁目6番20号(堂島アバンザ) 〒530-8210 ☎06-6452-6243

名古屋工場 営業部	名古屋市中川区清川町6丁目1番地	〒454-0049	☎052-361-1133
名古屋工場 東京営業課	東京都中央区日本橋本町2丁目7番1号(イトーピア日本橋本町ビル2F)	〒103-8425	☎03-3249-4806
名古屋工場 大阪営業課	大阪市北区堂島1丁目6番20号(堂島アバンザ21F)	〒530-8210	☎06-6452-6100

大建工業株式会社 本社 大阪市北区堂島1丁目6番20号(堂島アバンザ) 〒530-8210 ☎06-6452-6000

ダイケン床暖房システム CR-130型

取扱説明書

警告 取扱説明書本文に出てくる重要警告事項の部分は、製品を使用する前に注意深く読み、よく理解してください。



低温やけどの恐れあり。使用前に必ず取扱説明書を読み、正しく使用してください。

この冊子には使用上重要な項目が記載されています。使用前によく読み、いつでも利用できるよう、大切に保管してください。

工務店様へ この取扱説明書は、必ずお施主様にお渡しください。

大建工業株式会社

はじめに

このたびは「ダイケン床暖房システム」をお買い上げくださりましてまことにありがとうございます。お使いになる前にこの取扱説明書を十分にお読みいただき、正しい使用方法で安全に末永くご愛用ください。

なお、この床暖房には保証書が付いていますので、取扱説明書と一緒に大切に保管してください。

〈床暖房を安全にお使いいただくために〉

この製品をご使用の際には、ケガや事故防止のため、以下のことを必ずお守りください。



危険

1. 乳幼児や身体の不自由な方には、付添いなしでは使用しないでください。
低温やけどや脱水症状を起こす恐れがあります。



警告

1. 床暖房機器は絶対に分解したり、加工、改造、修理は行わないでください。異常動作、感電、火災の危険性があります。
2. 低温やけどの恐れがあります。比較的低い温度(40~60℃)でも長時間皮膚の同じ場所に触れていると、低温やけどの恐れがあります。
次のような方は特にご注意ください！ お子様、お年寄り、皮膚の弱い方、眠気を誘う薬(睡眠薬、かぜ薬など)を服用された方や、深酒、疲労の激しい方。
3. 所定の場所以外の床への釘打ち、アンカーボルト等の打ち込みは絶対行わないでください。
感電、火災の危険性があります。



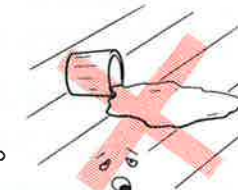
注意

1. スプレー缶等を床暖房の上に置かないでください。
爆発や火災の原因となります。



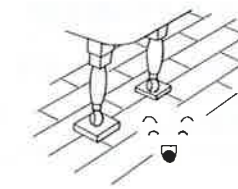
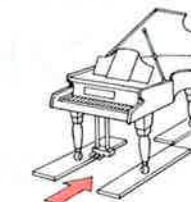
注意

2. 座布団などの保温性のよいものを長時間同じ場所に置かないでください。熱で置いたものや床材が変形、変色することがあります。
3. 床暖房機器が水に浸かったときは、漏電、火災の危険性がありますので、販売店の点検を受けてください。
4. 水をこぼした場合はただちに拭きとってください。
感電の危険性があります。



参考

1. 重量物を載せたキャスター付き台を移動させる場合は、必ず板を敷き、その上を移動させてください。
2. ピアノや足先の尖ったテーブル等を置く場合は、10cm角位の当て板をしてください。
3. キャスター付きの椅子は使用しないでください。
4. プロジェクター方式のテレビをご使用の場合、プロジェクターをヒーターパネル部分より30cm以上離してご使用ください。
映像が乱れる場合があります。
5. 床暖房の上にカーペット等の敷物を敷く場合は、毛足が8mm以下のものが効果的です。8mm以上ですと十分な暖房効果が得られません。



危険の定義とシンボルマーク

本取扱説明書では「危険」「警告」「注意」「参考」を下のような定義で使用しています。



危険

取扱いを誤った場合、使用者が死亡または重傷を負う危険が切迫して生じることが想定される場合。



警告

取扱いを誤った場合、使用者が死亡または重傷を負う可能性が想定される場合。



注意

取扱いを誤った場合、使用者が傷害を負う危険が想定される場合、および、物的損害のみの発生が想定される場合。



参考

製品取扱い上、誤りやすいミスに関する事項。

目 次

床暖房を安全にお使いいただくためにP.1
①コントローラー各部の名称と働きP.3
②コントローラーの仕様P.3
③コントローラーのご使用方法P.4
④コントローラー使用上のご注意P.5
⑤お手入れについてP.6
⑥アフターサービスと保証についてP.6
ご相談窓口裏表紙

1 コントローラー各部の名称と働き

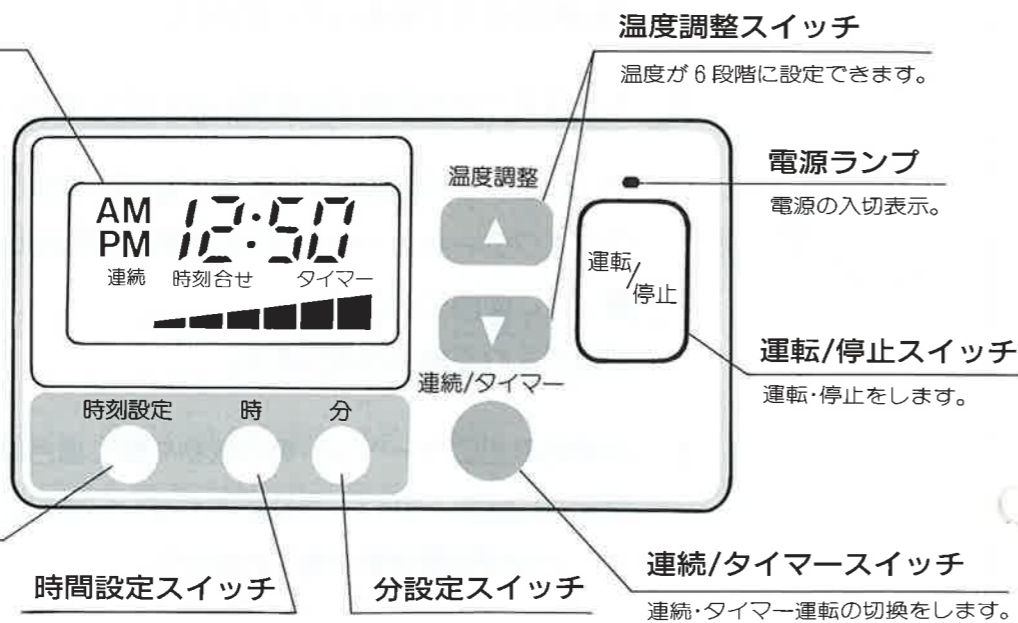
■タイマー付コントローラー CR-130型

操作ガイド表示部

現在時刻とタイマー時刻の表示。
温度設定レベルの表示。
連続/タイマー運転の表示。

時刻合せ及びタイマー予約スイッチ

現在時刻の設定及びタイマー予約の設定をします。



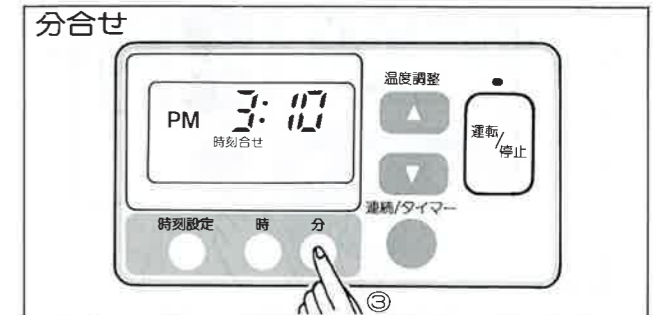
2 コントローラーの仕様

項目	種類	CR-130型
サイズ		62D×166W×120H
温度制御		通電率制御
タイマー		1回ON/日
テレフォンコントロール		JEMA 端子付き
定格電圧		AC100V
定格電流		14A
重量		1.2kg

3 コントローラーのご使用方法

このCR-130型コントローラーはタイマーによる予約運転ができます。

(1) 「現在時刻」合せ (例：午後3時10分)



- ① 「時刻設定」スイッチを押して、デジタルに時刻合せが表示されることを確認します。
- ② 「時」スイッチを押して「PM3」に合せます。

(2) 「タイマー時刻」の設定

「タイマー時刻」は、入時刻だけを記憶させることができます。

(例：午前6時30分)



- ① 「設定」スイッチを2回押すとデジタルにタイマーが表示されます。
 - ② 「時」スイッチを押して「AM6」に合せます。
 - ③ 「分」スイッチを押して「30」に合せます。
- 以上でタイマー予約時刻 (AM6:30) が設定されました。
- ※タイマー時刻の変更も同様の手順で行ってください。

- 参考**
1. 前記の〔1〕～〔2〕における「現在時刻合せ」「タイマー時刻の設定」「タイマー時刻の変更」の各操作は、タイマー運転中に行うことが出来ません。
 2. タイマー運転中に時間の設定を変更するとき、電源を切るか、連続運転にしてから操作してください。
 3. 停電やメイン電源が切れた場合、現在時刻、タイマー予約時刻が解除されますので、再度時刻設定を行ってください。

(3) 運 転

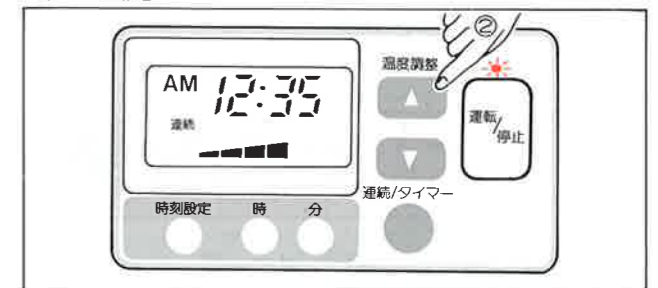
(A) 手動による運転

●運転開始



- 「運転/停止」スイッチを押すと、電源ランプとデジタルに、連続運転表示と温度設定表示が点灯し、運転状態になります。

●温度設定



- △スイッチを押すと設定温度が「高」くなり、▽スイッチを押すと設定温度が「低」くなります。

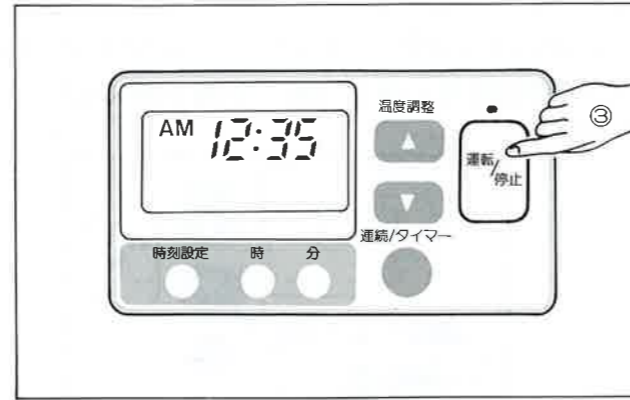
(B) タイマーによる予約運転の場合

●予約運転



- ① 「運転/停止」スイッチを押して運転状態にします。
- ② 「連続/タイマー」スイッチを押すと、デジタルにタイマーが表示され、予約運転になります。予約時刻になると自動的に「入」されます。

●予約運転停止



- ③ 予約運転を停止させる場合は、「運転/停止」スイッチを押して、電源ランプが消えるのを確認してください。

4 コントローラー使用上のご注意

1. デジタルに「02」が表示された場合、温度コントロールが不能となります。

デジタルに「02」が表示された場合は、床暖房のプレーカーを落としてください。お買上げ工務店に依頼してコントローラーを新品と交換してください。有償にてお取り換え致します。

警告 ご自分での修理は危険ですので絶対にしないでください。異常動作、感電、火災の危険性があります。

2. 電源ランプが点滅している場合（故障ではありません。）

このコントローラーは、安全機能として連続運転が20時間続くとブザーが約10秒間鳴り(ピッピッ音)、自動的に運転を4時間停止します。4時間停止後は自動的に運転を再開します。

4時間停止中に運転を再開したいときは、「運転/停止」スイッチを押して停止させ、もう一度「運転/停止」スイッチを押すと、運転が再開します。

5 お手入れについて

〈日常のお手入れ〉

●日常のお手入れは乾拭きとし、水拭きはしないでください。汚れがひどいときは、雑巾を水に濡らし固く絞ってから拭き取ってください。

〈ワックス掛け〉

●ワックス掛けは3ヶ月に1度の割合で行いますと、表面の銘木の美観が保てます。ワックスは別売りのダイケンDKワックスまたは市販の木床用(樹脂系)ワックスをご使用ください。

※ワックス掛けする時は、床暖房のスイッチを切り、床の温度が下がってからワックス掛けしてください。床が暖かいうちにワックス掛けすると、艶ムラになります。

〈水濡れ〉

●床暖房を長時間水に濡らしたまま放置しますと、漏電や変色・シミ・ひび割れ等の原因となりますので、速やかに拭き取ってください。

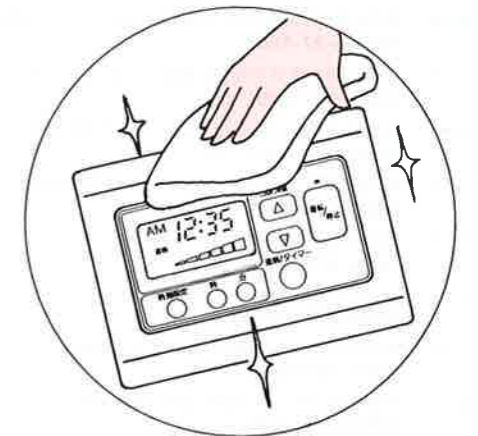


〈ひどい汚れ〉

●クレヨン・マジック・油・インキ等でフローアを汚した場合は、シミにならないうちに家庭用ベンジン等で拭き取ってください。

〈コントローラーのお手入れ〉

●コントローラーは乾いた布で拭いてください。



〈タバコ〉

●火の付いたタバコを落とした際には即座に取り除いてください。こげ跡が付くととれなくなります。また、タバコのヤニはアルコールを染み込ませた布で拭き取ってください。

6 アフターサービスと保証について

1. 本製品の製造にあたりましては、十分な品質管理を行っておりますが、万一お買上げ後、2ヶ年以内において弊社製造上の欠陥による故障が発生した場合は、無料にて修理致します。

但し、「暖房床保証書」の所定記入欄が空欄のままですと、無料修理は致しかねますので、もし、未記入の場合は、速かにお買上げ販売店へお申し出ください。

2. 「暖房床保証書」は再発行いたしませんので、大切に保管してください。