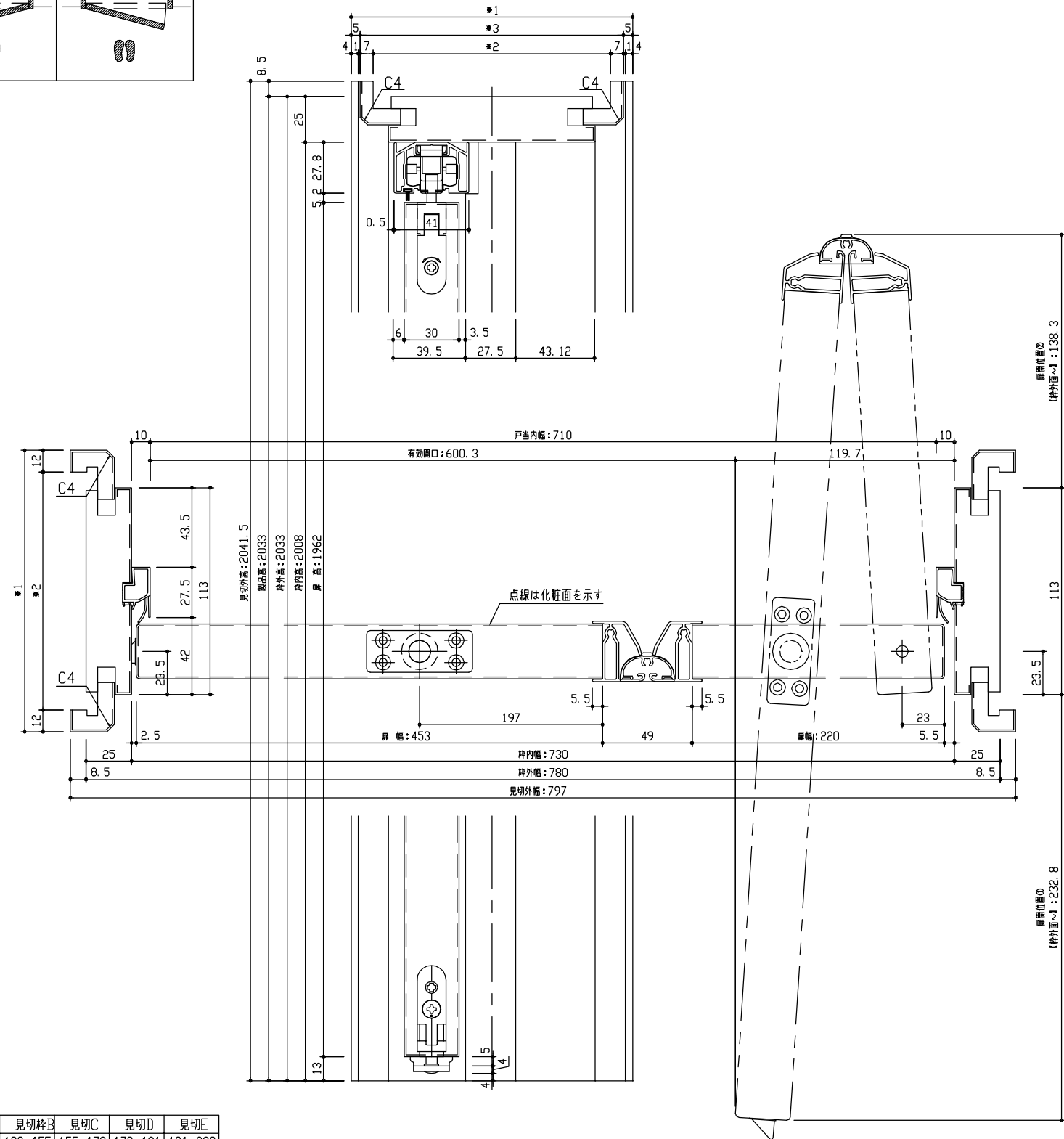
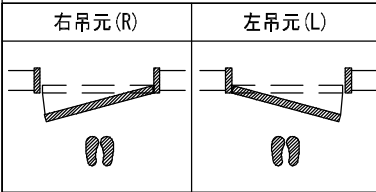
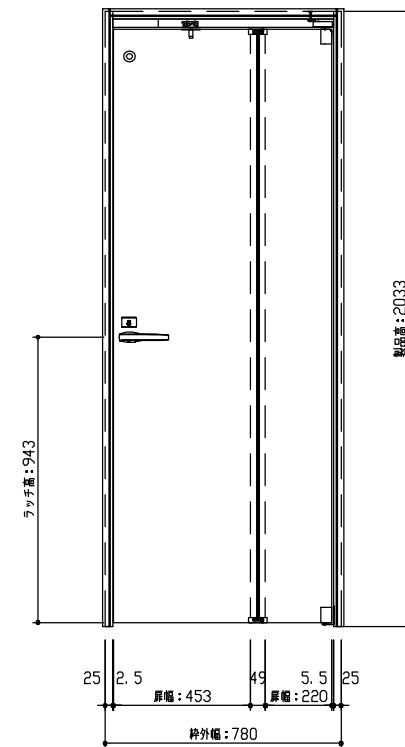


断面図



	見切枠B	見切C	見切D	見切E
*1	138~155	155~173	173~191	191~209
*2	114~131	131~149	149~167	167~185
*3	128~145	145~163	163~181	181~199

正面図



型式	hapia (ハピア) 機能ドア 折戸ドア・明り窓 00デザイン 見切枠B 780幅 2033高(扉高1962) 右開き		
仕 上 げ	扉 パネル:	ポリサンドシート/オレフィンシート (THのみ)	
	扉 採光部:		
	枠	オレフィンシート	
把 手	85レバーハンドル 表示錠・間仕切錠 (Tシルバー)		
品 番	枠	VC2A1-13■■■(R-L)N	
	扉	AC1B00-13■■■(R-L)FN	
	把手	VAA85(3-2)-ZTF	
	見切	VA4A●-3■■■	
	備考		



第 1 版	No.	改 訂 履 歴	承 認	確 認	作 成	縮 尺
制定日 2020.08.21	△					1 / 3
改訂日	△					1 / 25

名称	hapia (ハピア) 機能ドア	件名	
見積		部屋	
図名	三面図		
FILE	HA-OR-00-B-780-2033-錠		