断面図

右吊元(R)	左吊元(L)
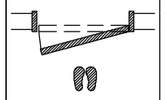	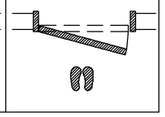

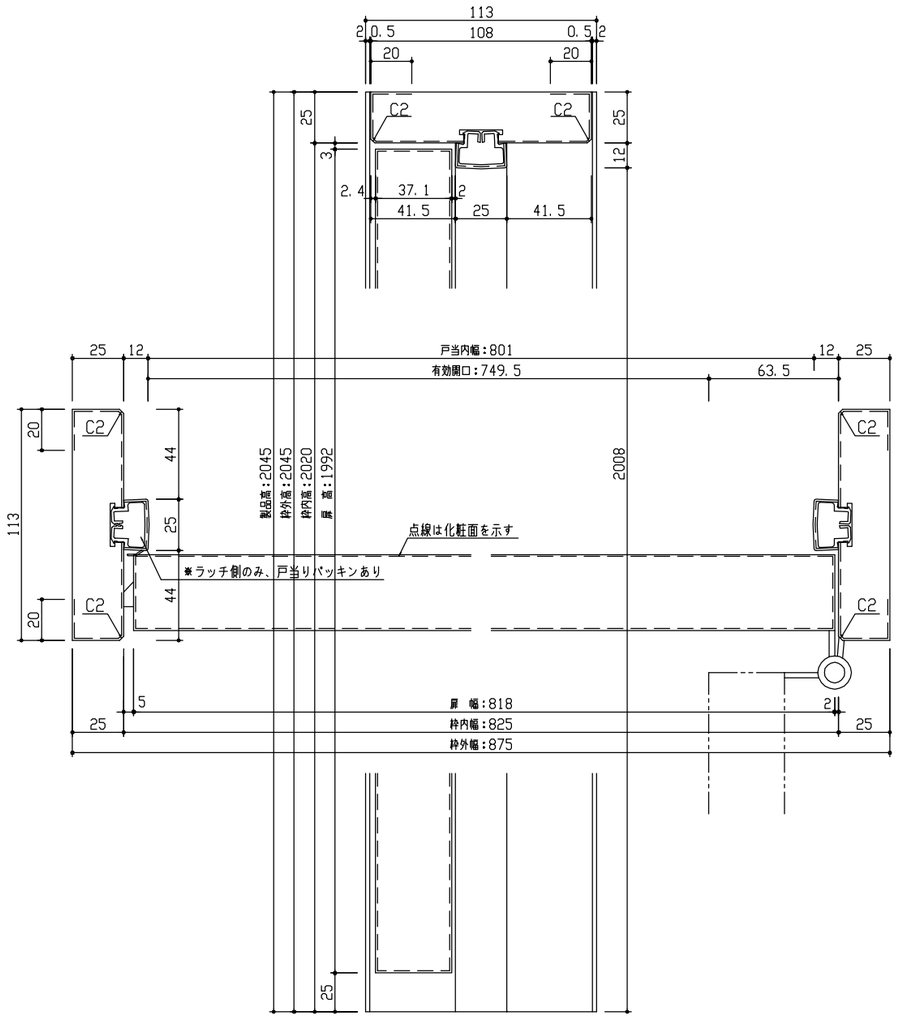

※図は875幅 右吊元 の場合を示す

正面図

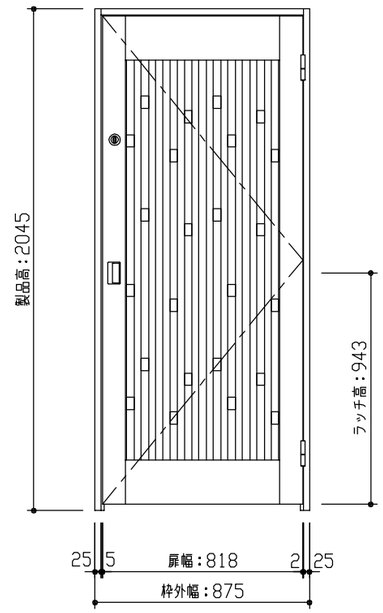

型　式		hapia (ハピア) 機能ドア ねこゲート CTデザイン 固定枠113 875幅 2045高 右吊元 Nスタンダード丁番
仕上げ		扉 パネル:特殊強化化粧シート
		扉 採光部:
		枠 :オレフィンシート
把　手		掘込把手 空錠 (Tシルバー) / 両側サムターン錠 (Tシルバー)
沓　摺		
品番	固定枠113	VA2A3-11■■(R·L)NS × 1
	扉	AA1ACT-11■■FLN × 1
	丁番(ST)	VA5AN-ZT(R·L)-2 × 1
	把手(L)	VDDF1-ZTV × 1
	サムターン錠	VA7F7-ZT × 1
備　考		

DAIKEN	第 1 版	No.	改 訂 履 歷		承 認	確 認	作 成	縮 尺	名 称	hapia (ハピア) リビングドア	件 名		頁
	制定日 2020.06.02	1	. .					1 / 3	品 番				
		2	. .					1 / 25	図 名	三面図	建 具		
	改訂日 2020.06.02	3	. .						FILE	HA-NG-CT-K113-875-2045-両			