基本軸組図

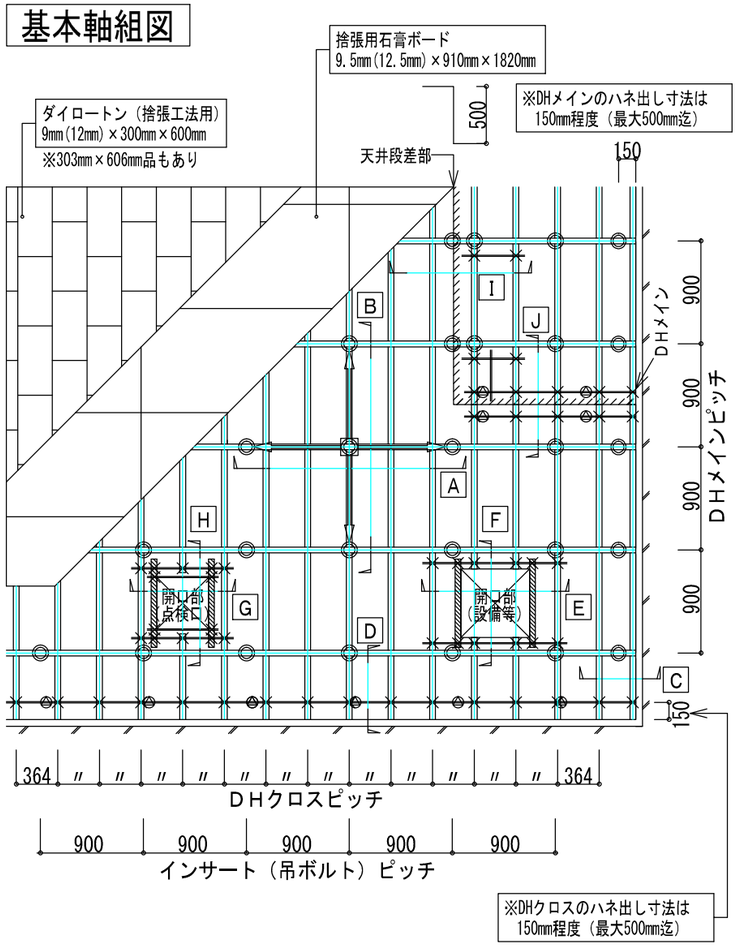

※設備との干渉などで所定の位置にインサートが配置できない
場合、DHメイン方向のインサート（吊ボルト）ピッチは
最大1400mmまで飛ばす事が可能

【凡例】

◎	DHハンガー	———	補助チャンネル（C38×12×1.2）
⊗	調整ハンガー	⇐	耐震ブレース（矢印方向：上向き）
×	DHクリップ	▨	補強バー（DHクロス又はDHメイン）

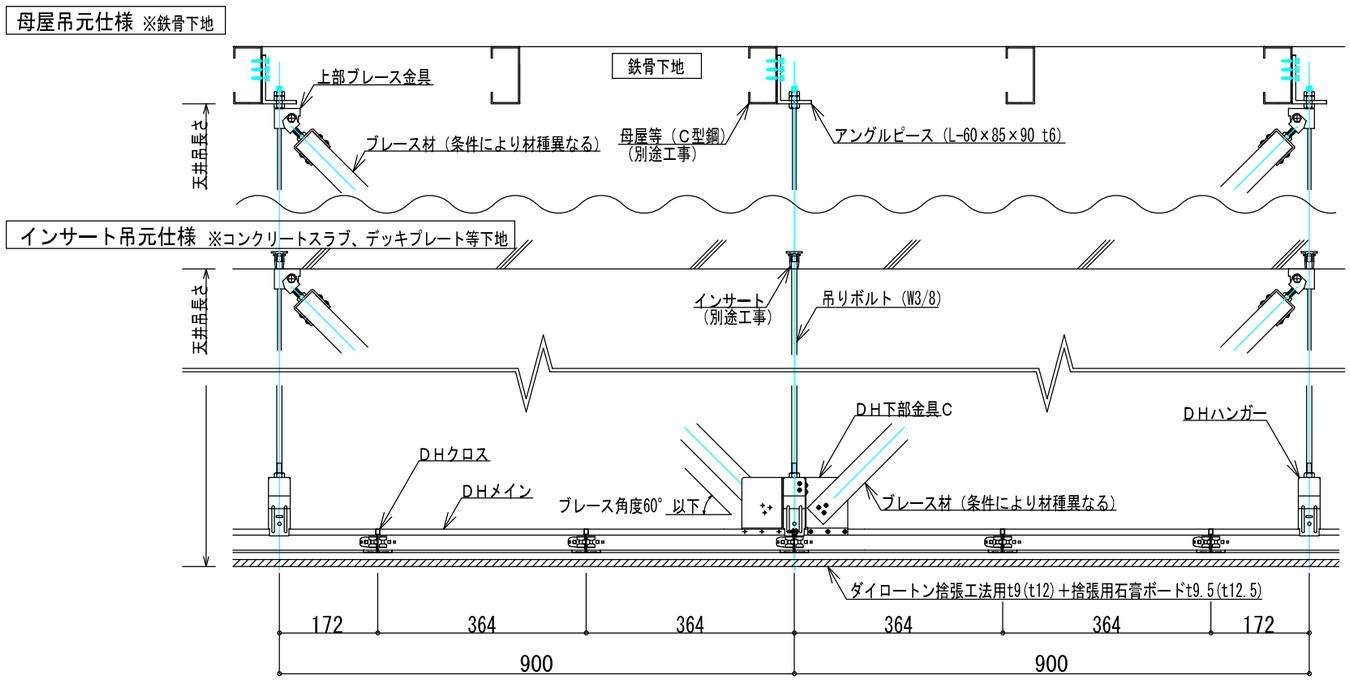

A 部分断面図

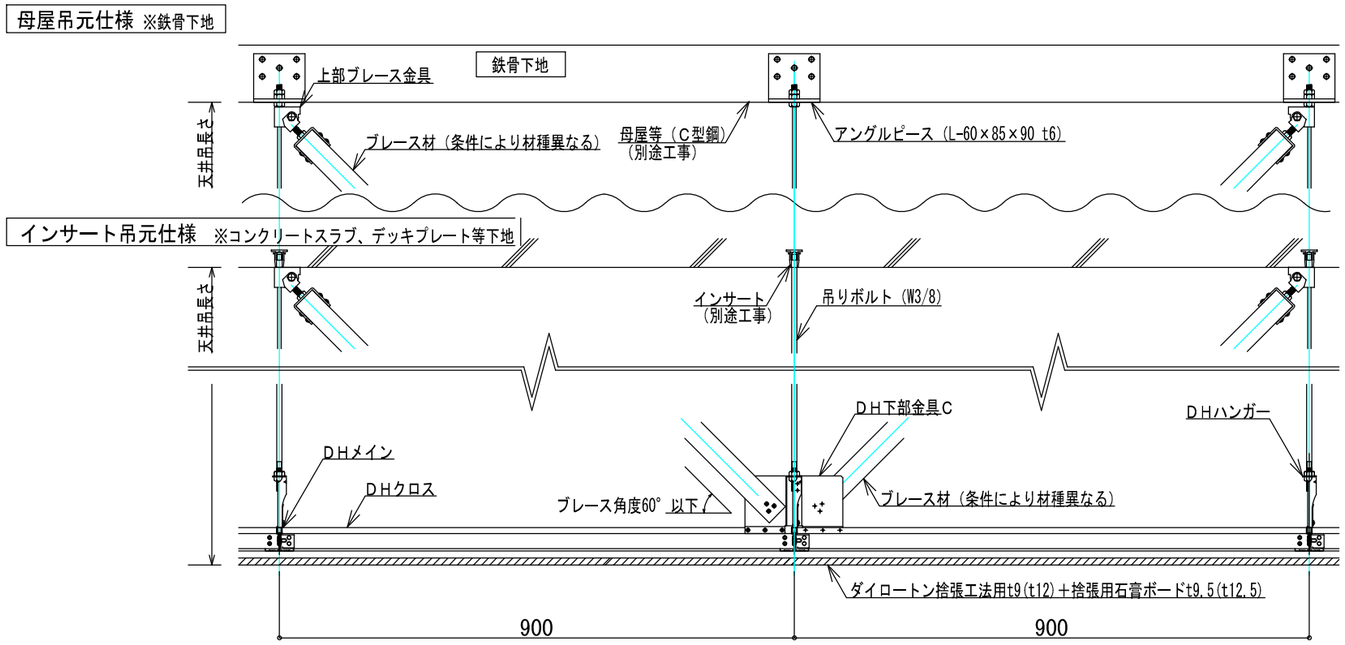

B 部分断面図

改訂日	改訂内容
2025.09.26	全面改訂

作図	作成日	2018.11.30	工事名	ダイケンハイブリッド天井　標準図〈参考図〉
鶴田	縮尺（A３出力）	1/50・1/10	図面名	【平天井】捨張仕上・基本軸組364×900

適用ラインナップ				図面番号
特定DH9DH12	耐震DH18	耐震対策DH18B	落下低減天井DH	4
○	—	—	—	