

阪急グランドビル駐車場までのアクセス

最寄りの駐車場のご紹介《阪急グランドビル駐車場》

※ショールーム専用駐車場はございません。
ご利用料金はお客様負担となります。

住所：大阪市北区角田町8-47

TEL：06-6315-8372

営業時間：7時～24時

駐車台数：約330台

料金：最初の1時間600円、以降30分毎に300円

制限事項：車両高さ2.20mまで 幅2.20mまで
長さ5.00mまで 重量2.00tまで



※駐車場へは阪急グランドビル南側からの左折入庫のみです。

弊社は阪急グランドビルと提携しておりません。
事前にご予約のうえご来館いただいたお客様で、アドバイザーからご案内させていただいた場合に限り
最大1時間分のサービス券をお渡ししております。



直進レーンで進みます。



阪急百貨店に沿って左折します。



信号を越えるとすぐ左手に駐車場
入り口があります。



青色の看板が目印です。

駐車場からショールームまでのアクセスは次ページをご覧ください。

阪急グランドビル駐車場からショールームまでのアクセス

1



阪急グランドビル駐車場は5F～11Fです。

2



各階にエレベーターの表示があります。

3




青色のエレベーターに乗り、1Fまで下りてください。

4




1Fに下り、西出口に向かってください。

5



このような場所に出ますので左に向かってください。

6




このようなコンコースに出ますので、左に向かってください。

7



直進するとエスカレーターが見えてきます。
(エスカレーターは下りないでください。)

8



エスカレーターの左手に「大阪梅田ツインタワーズ・ノース」の出入口があります。エレベーターで20階にお越しください。

※20階までの直通エレベーターはございません。1階から15階のシャトルエレベーターで15階までお越し頂き、前方左手の17～26階用エレベーターで20階までお越しください。