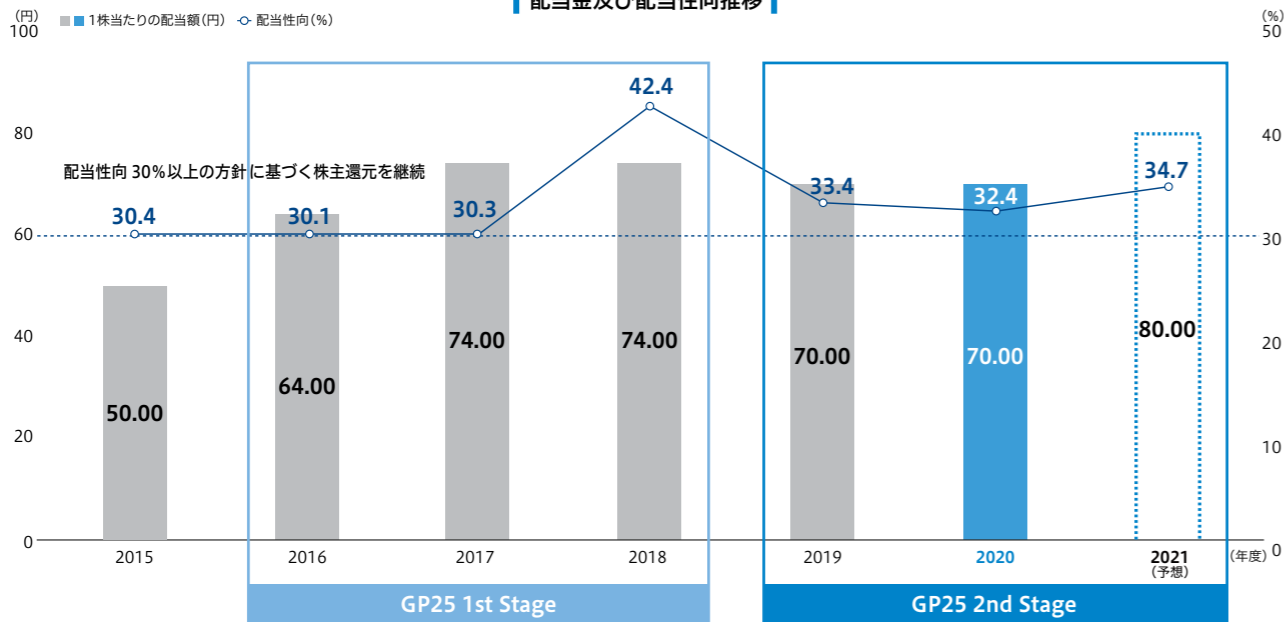


## 資本政策・株主還元

### 資本政策の基本方針

- 当社の資本政策は、資本コストを意識した上で、自己資本当期純利益率(ROE)を重視した効率的な経営に努め、株主還元の充実と財務の健全性及び戦略的投資のバランスを最適化することで、企業価値の向上を図ることを基本とする。
- 株主還元方針は、配当性向30%以上を目標とし、業績に連動した利益還元を目指しつつ安定的な配当の維持に努める。
- 自己株式の取得については、資本の状況、市場環境等を考慮した上で、総合的に判断する。
- 株主資本については、中長期的な成長と、それを支える強固な経営基盤の確立のために、生産・販売・施工体制の整備・強化や新規事業・海外事業の展開などに有効活用する。

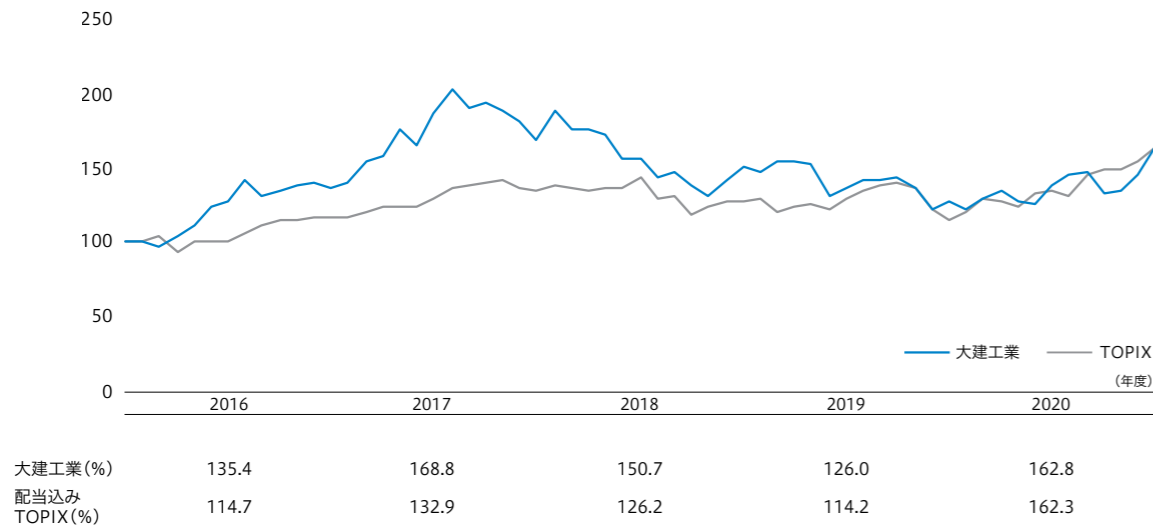
### 配当金及び配当性向推移



(注) 2016年10月1日付で5株につき1株の割合で株式併合を実施しています。過去の数値についても比較がしやすいよう遡って調整計算をしています。

### 株主総利回り

トータル・シェアホルダー・リターン  
(過去5年間)



(注) 1.株主総利回り: 株価の上昇額と配当を合わせた株主にとっての総合投資利回りを表します。 2.上記グラフは、2015年度末を100として指数化し、2020年度末時点までの値を示しています。 3.上記の表の数値は、内閣府令で規定する計算式で算出したもので、2016年度~2020年度の各年度末時点の値です。

## 株式情報 (2021年3月31日現在)

### 株式の状況

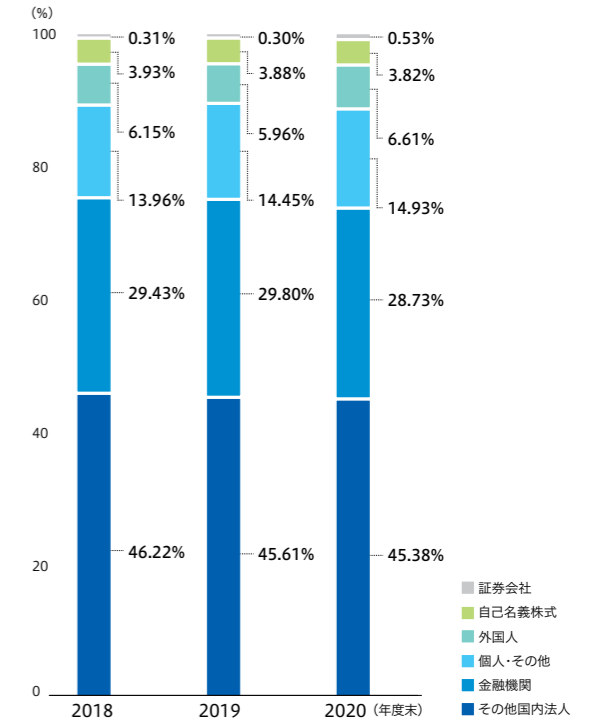
発行可能株式総数	79,643,600株
発行済株式の総数	27,080,043株
株主数	3,825名
株主名簿管理人	三井住友信託銀行株式会社

### 大株主の状況

株主名	持株数(株)	持株比率(%)
伊藤忠商事株式会社	9,475,300	36.4
日本マスタートラスト信託銀行株式会社(信託口)	1,264,000	4.9
株式会社三井住友銀行	986,980	3.8
住友生命保険相互会社	931,200	3.6
株式会社日本カストディ銀行(信託口)	831,000	3.2
大建工業取引先持株会	777,000	3.0
大建工業従業員持株会	659,667	2.5
三井住友信託銀行株式会社	619,200	2.4
丸紅株式会社	564,388	2.2
日本生命保険相互会社	545,669	2.1

(注) 1.当社は、自己株式を1,035,274株保有していますが、上記大株主からは除外しています。 2.持株比率は自己株式を控除して計算しています。

### 株式分布状況



### 株価・時価総額・PER・PBRの推移

(過去10年間)



※大建工業株価とTOPIXの値は、2011年3月末日の終値データを100として指数化しています。

	2011	2012	2013	2014	2015	2016	2017	2018	2019	2020
最高値(円)	1,635	1,450	1,530	1,635	2,050	2,349	3,150	2,844	2,291	2,379
最低値(円)	1,045	830	1,135	1,180	1,130	1,918	1,950	1,747	1,316	1,523
期末株価(円)	1,430	1,285	1,405	1,355	1,570	2,061	2,512	2,154	1,696	2,204
PER(倍)	41.06	24.46	13.85	12.13	9.53	9.68	10.27	12.34	8.10	10.21
PBR(倍)	1.07	0.90	0.95	0.81	0.93	1.07	1.12	0.95	0.79	0.84

(注) 1.時価総額=期末株価×(発行済株式総数-期末自己株式数) 2.PER(株価収益率)=期末株価÷1株当たりの当期純利益(倍) 3.PBR(株価純資産倍率)=期末株価÷1株当たりの純資産(倍) 4.2016年10月1日付で5株につき1株の割合で株式併合を実施しています。過去の数値についても比較がしやすいよう遡って調整計算をしています。